

CATALOGUE PR



UTILY-TERRE
PAR NATURE®

CATALOGUE GENERAL GRUAU PIECES DE RECHANGE & REPARATION / RENOVATION BTP 2025



« Parce que le confort & la sécurité des équipes sont sources d'efficacité »

Gruau Le Mans

52 Bd Pierre Lefaucheur
72027 Le Mans - FRANCE
Tel. +33 2 43 41 54 32

www.gruau.com

SAS au capital de 244 100 €
RCS Le Mans 576 450 431



SOMMAIRE

1 . SIGNALISATION	Page 3
2 . ÉLECTRICITÉ	Page 6
3 . PANNEAU SOLAIRE	Page 9
4 . CHAUFFAGE GAZ	Page 10
5 . BRANCHEMENT GAZ	Page 11
6 . EQUIPEMENT GAZ	Page 12
7 . SANITAIRE WC	Page 14
8 . EQUIPEMENT EAU	Page 16
9 . DOUCHE	Page 18
10 . VESTIAIRES	Page 19
11 . BANQUETTE	Page 20
12 . ACCESSOIRES	Page 21
13 . EQUIPEMENT GNR	Page 23
14 . ADBLUE	Page 24
15 . OUVRANTS	Page 25
16 . REMORQUES	Page 28

CATALOGUE PR / SIGNALISATION



SIGNALISATION

N° de repère	Codification	Désignation	Représentation
1	LM19720018	Feu de gabarit Droit rouge et blanc	
2	LM19720019	Feu de gabarit Gauche rouge et blanc	
3	LM15299347	Semelle pour cabochon	
4	LM19720021	Feu gabarit avant blanc + catadioptré	
5	LM15299439	Feu gabarit Rouge et blanc	
6	LM15299347	Semelle pour cabochon	
7	LM19720023	Eclaireur de plaque AR ECIM (vendu à l'unité)	
8	LM15299619	Feu de gabarit cristal (élégance)	
9	LM15282005	Feu Haut de stop 12V (3ème)	
10	LM19720022	Catadioptré lumineux orange avec connectique + support	
11	LM15220098	Adaptateur 24V 7 broches vers 12V 13 broches	
12	LM19720005	Barre support feux arrière nue remorque ECIM	
13	LM15220150	Feu arrière droit pour remorque ECIM	
14	LM15220151	Feu arrière gauche pour remorque ECIM	

N° de repère	Codification	Désignation	Représentation
15	LM15220055	Kit Radar de recul Fourgon	
16	LM15220078	Kit Radar de recul Benne	
17	LM15220074	Feu gabarit avant blanc + catadioptr	
18	LM15299124	Catadioptr lumineux orange avec connectique	
19	LM19299036	Cache moule	
20	LM15399379	Eclaireur de plaque immatriculation longueur 100	
21	LM19720023	Eclaireur de plaque immatriculation remorque ECIM 12v	
22	LM15299492	Triangle Fluo Rouge remorque 2 fixations	
23	LM15220173	Triangle AK5 500mm Classe II avec LED 24V électrique	
24	LM15220102	Triangle AK5 500mm Classe II avec LED 12V électrique	
25	LM15220053	Réducteur de tension 12/24V 7 broches prise femelle	
26	LM15220101	Gyro à LED orange rotatif 10-30v	
27	LM15299899	Gyroled orange extraplat	
28	LM15220045	Gyrophare orange halogène 12V	
29	LM15220033	Gyrophare orange 24V	
30	LM11843003	Support de gyrophare en alu	
31	LM14320019	Support de gyrophare en alu pour fourgon IVECO	
32	LM15299412	Cabochon sur feu de gabarit rouge	
33	LM15299413	Cabochon sur feu de gabarit transparent	
34	LM15299613	Feu anti-brouillard	
35	LM15299614	Feu clignotants	
36	LM15282005	Feu de stop (3ème) 12V	
38	LM15220141	Feu de stop (3ème) 24V	
39	LM15299620	Feu de recul	
40	LM15299623	Enjoliveur de feu Orange	
41	LM15299622	Enjoliveur de feu Rouge	
42	LM15299621	Enjoliveur de feu Chrome	









N° de repère	Codification	Désignation	Représentation
43	LM15220052	Boîte d'ampoule H7 Renault/PSA	
44	100412090	Moniteur standard 7" caméra de recul	 
45	100265990	Caméra de recul ACI	
46	100479860	Cordon caméra de recul 4PIN 10m	
47	100412080	Moniteur rétroviseur pour caméra de recul	
48	LM15299791	Avertisseur de recul (87DB)	
49	LM15285010	Bip de recul (niveau adaptable)	
50	100442940	Bruiteur de recul cri du lynx (autoajustable)	
51	LM18999002	jeux 2 rouleaux Balisage classe II	
52	LM18920023	Kit Balisage classe II (Renault Master X62)	
53	LM18985021	Kit balisage classe II (BOXER)	
54	LM18920015	Kit balisage classe II (JUMPER)	
55	LM18920016	Kit balisage classe II (DUCATO)	



ÉLECTRICITÉ

N° de repère	Codification	Désignation	Représentation
56	LM15299505	Barette Peigne 13A P+N	
57	LM15299454	Interrupteur différentiel type AC 30mA	
58	100516570	Réfrigérateur Trimixte 84L VTR5090 DG en remplacement du RM-5380 DOMETIC	
59	LM15299115	Disjoncteur VMB3 16A	
60	LM15299101	Tableau électrique 6 modules	
61	LM15299112	Tableau électrique 13 modules	
62	LM15299098	Prise courant 2x10/16 + T	
63	LM15299099	Interrupteur va & vient double complet	
64	LM15299116	Interrupteur va & vient simple complet	
65	LM15220108	Interrupteur temporisé 12/24V blanc	
66	LM15299110	Prise P17 encastrée extérieure	
67	LM15299103	Prise P17 16 A extérieure embout mâle	
68	LM15220024	Socle P17 16A	
69	LM15220231	Cordon complet P17 LG 2,5m	

N° de repère	Codification	Désignation	Représentation
71	LM15299415	Socle alu 12V 7 broches	
72	LM15211341	Chargeur Victron 12V 3 sorties - 15A	
73	LM15299003	Chargeur 24V - 30A	
74	LM15299003	Coupe batterie 12V / 24V 65A Smart	
75	LM15299146	Pompe à eau 12V (7 litres par minute)	
76	LM15299404	Fiche mâle 2P + T 10/16 A 250V C/C	
77	LM19920028	Piquet de terre DBX 015 longueur 1 mètre	
78	LM15299445	Goulotte 40x40 L2M plastique	
79	LM15299591	Interrupteur à bascule vert	
80	LM19920022	Phare de travail	
81	LM15220028	Hublot 100W	
82	LM15220220	Micro-onde 800W 20 litres 230v	
83	LM15222071	Climatisation 1700	
84	100442240	Climatisation 2200	
85	LM15222087	Climatisation FJ3000	
86	LM15222081	Climatisation coffre FW3000	
87	100442250	diffuseur Climatisation 2200	

N° de repère	Codification	Désignation	Représentation
88	LM15920092	Faisceau attelage Renault Master X70	
89	LM15699022	Faisceau attelage Boxer X250	
90	100418210	Faisceau attelage Renault Master X62 13 broches	
91	LM15220103	Plafonnier rectangulaire 12v blanc	
92	LM15299595	Fluo Avenue 12V opaque	
93	LM15222061	Séparateur Bitension Victron (12/24V) LITHIUM 230A	
94	LM15299751	Séparateur Bitension (12/24V) INTELLIGENT 50A	
95	LM15299012	Bouchon étanche pour socle P17	
96	LM15218022	Porte fusible medium 1V IP	
97	LM15299520	Relais 12V 25 AMP	

CATALOGUE PR / PANNEAU SOLAIRE



PANNEAU SOLAIRE


N° de repère	Codification	Désignation	Représentation
98	LM16220009	Panneau solaire 100W	
99	100575820	Panneau solaire 130W	
100	LM15220230	Panneau solaire 360W	
101	100508110	Panneau solaire 375W	
102	LM15220248	Régulateur MPPT 75V 15A Victron	
103	LM15220144	Régulateur MPPT 150V 70A Victron	
104	LM15299219	Avertisseur sonore 85db (buzzer batterie faible)	
105	LM15299121	Platine porte fusible 8v	
106	LM15299002	Batterie gel 12V 80Ah	
107	LM15285007	Batterie gel 12V 130Ah	
108	LM15299113	Batterie Gel 12V 160Ah	
109	LM15220093	Batterie 12V 220Ah	
110	100561440	Batterie Lithium 330 AH 12,8v	
111	100565160	Batterie Lithium 300 AH 25,6v	






CHAUFFAGE GAZ

N° de repère	Codification	Désignation	Représentation
112	LM15920022	Chauffage gris piezo sortie gauche	
113	LM15920023	chauffage gris piezo sortie droite	
114	LM22520115	Socle réhausse chauffage gaz	
115	LM15920037	Kit de toit chauffage 2200	
116	LM15920090	Piezo Manuel	
117	U00687890	Allumeur automatique électronique pour chauffage Truma	
118	LM19120022	Collier diamètre 65 pour tuyau d'isolation	
119	LM19920011	Cheminée extérieure pour évacuation de gaz brûlé du chauffage	
120	LM19920009	Kit ventouse	
121	LM19120005	Tuyaux d'isolation diam.65 (mètre linéaire)	
122	LM19320029	Coude cuivre 90° diam.8	
123	LM19320201	Tôle en inox de protection pour chauffage gauche	
124	LM19320204	Tôle en inox de protection pour chauffage droite	

CATALOGUE PR / BRANCHEMENT GAZ

















BRANCHEMENT GAZ

N° de repère	Codification	Désignation	Représentation
125	LM19920020	Gaz inox Lg 150cm pour frigo RM-5380 uniquement	
126	LM15920078	Grille obstruable basse L200	
127	LM15920077	Grille obstruable haute L100 (pour frigo RM-5380)	
128	LM15920070	Aérateur de toit noir mécanique	



ÉQUIPEMENT GAZ


N° de repère	Codification	Désignation	Représentation
129	100458520	Mini combiné inox	
130	LM19320033	Gaz inox L0,75 pour meuble droit CITY principalement ou sur autre si meuble droit	
131	LM19320036	raccord gaz à sertir / olive diamètre 8	
132	LM19320016	Robinet inclinable pour combi inox	
133	LM19320132	Raccord gaz en T à olive pour tuyau diam.8	
134	LM19320002	Vanne gaz 1 voie diamètre 8	
135	LM19320001	Vanne gaz 2 voies diamètre 8	
136	LM19320141	Vanne gaz 4 voies diamètre 8	
137	LM19320027	Raccords 2 pièces à joint plat gaz	
138	100414380	Lyre inox pour raccord gaz L450mm pour raccordement bouteille détenteur 30mbar	
139	LM19920142	Fixation bouteille ref 333500	
140	LM15920031	Chauffe gamelle 6 personnes	
141	LM15920017	Chauffe gamelle 12 personnes	

N° de repère	Codification	Désignation	Représentation
142	LM19920023	Détendeur mixte simple	
143	LM19920169	Champignon extérieur d'évacuation des gaz brûlés	



SANITAIRE WC

N° de repère	Codification	Désignation	Représentation
144	LM19220009	Distributeur plastique blanc de papier toilette 180m	
145	LM19220023	Liquide destructurant matière (Additif pour wc chimique)	
146	LM19318427	Traversée de cloison / Passe coque DN50/60 fileté 2"	
147	LM19220112	Chapeau de ventilation diamètre 75 (sans moustiquaire)	
148	LM19220022	Pompe à pied WC (WGP4618)	
149	LM19920129	WC chimique manuel à cassette	
150	100347120	Cassette de WC chimique C220	
151	LM19220110	WC à recirculation à l'Anglaise	
152	LM23520047	WC TURC BTP nouveau design	
153	LM19220032	Tampon de visite diamètre 100	

N° de repère	Codification	Désignation	Représentation
154	LM19920144	Pompe à pied Guzzler pour évier hébergement BTP	
155	LM19320130	Cercle inox Pompe à pied WC Guzzler	
156	LM19120020	Chapeau bleu pour pompe à pied Guzzler	




ÉQUIPEMENT EAU

N° de repère	Codification	Désignation	Représentation
157	LM19220124	Bouchon à clé diam.40 avec clé	
158	LM19220123	Coupelle courte sans le bouchon	
159	LM29220005	Kit cuve à eau 80 litres pour Berces et remorques (dim : 560x450x360)	
160	LM19220085	Cuve à eau 80 litres (dim: 560x450x360)	
161	LM19920182	Cuve à eau 100 litres "banquette" (dim: 850X375X350)	
162	LM19220036	Cuve à eau 78 litres (dim: 1300x370x180)	
163	LM15720002	Vanne plastique vidange cuve à eau diam.25 en 1/4 sortie coudée	
164	LM19220118	Cuve à eaux usées 160 litres (dim: 1400x550x250)	
165	LM24320055	Support de cuve à eaux usées 160 litres	
166	LM15920209	Chauffe eau LM Leblanc à modifier	
167	100366800	Mélangeur / Mitigeur pour chauffe eau LM Leblanc	
168	LM19920294	Gaine accordéon alu diam.111/116	

N° de repère	Codification	Désignation	Représentation
169	LM19920295	Col de cygne horizontal 150mm F 15/21	
170	LM15720022	Soupape anti-retour diam. 10 purge	
171	LM15720021	Purgeur automatique diamètre 10	
172	LM19920293	Champignon évacuation gaz brûlé en tôle acier galva pour évacuation chauffe eau leblanc	
173	LM15299146	Pompe à eau 12V (3m3/h, 7L/min)	
174	LM15220016	Pompe à eau 24V (6L/min)	
175	LM15920049	Pompe à eau 24V (140l/min, 36A) pour usage intensif	
176	LM19999014	Lavabo d'angle en plastique blanc	
177	LM19320017	Evier inox (dim: 380X280X145)	
178	LM19999013	Robinet contacteur ABS blanc	
179	LM15299118	Pompe immergée 12V	
180	LM15920035	Raccord coude universel diamètre 10/12	
181	LM19999010	Distributeur de savon	
182	LM15920001	Pompe à pied	
183	LM19220103	Fontaine à eau murale 12 litre + robinet gravitaire	

CATALOGUE PR / DOUCHE











DOUCHE

N° de repère	Codification	Désignation	Représentation
184	LM19399096	Embase naissance en laiton tube diamètre 16 (rideau de douche)	
185	LM15720055	collier simple pour tube diamètre 20	
186	LM15720034	Receveur de douche 800x800 blanc	
187	LM15720058	Mitigeur et pommeau de douche	
188	LM15720057	Support mitigeur de douche 2 raccord F 15x21	

CATALOGUE PR / VESTIAIRES



VESTIAIRES

N° de repère	Codification	Désignation	Représentation
189	LM15920196	Vestiaire 1 module 1800x500x404 mm (type AKAZE)	
190	LM15920083	Vestiaire 1 module 1850x500x400 mm (type ACIAL)	
191	LM15920172	Vestiaire multicasier 2 portes 1800x500x400	
192	LM15920173	Séparateur vestiaire multicasier	
193	100372620	Tabouret ht 450mm assise noire	
194	LM19220008	Patère noir	
195	LM19920088	Patère métal double blanche	
196	LM19920089	Patère métal triple blanche	

CATALOGUE PR / BANQUETTE




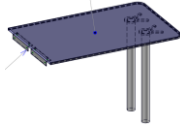









BANQUETTE




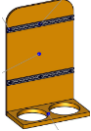




N° de repère	Codification	Désignation	Représentation
197	LM11922001	Glissière de dossier de lit acier zingué long.95	
198	LM24520015	Charnière d'assise	
199	LM14522139	Equerre d'assemblage 24x22x60 ép. 1,5	
200	LM22520050	Banquette assemblée 1100x413 HT440	
201	LM22520063	Banquette assemblée côté cuisine dossier épaisseur : 20mm	
202	LM15520030	Assise 1090x370x70 grise	
203	LM15520008	Assise 1500x450 grise	
204	LM15520007	Dossier 1500x275 gris	

CATALOGUE PR / ACCESSOIRES



ACCESSOIRES

N° de repère	Codification	Désignation	Représentation
205	LM22920004	Kit table 8 personnes 2200x700 BTP	
206	LM22920011	Petite table 4 personnes 1100x700 (sur VRSD12)	
207	LM15520016	Tableau liège 600x900	
208	LM19920072	Vitrine plexi liège 640x470 A2 cadre alu	
209	LM15520005	Tableau blanc aimanté 450x600	
210	LM15518001	Tableau blanc aimanté 600x900	
211	LM19920082	Tableau blanc aimanté 900x1200	
212	LM15920117	Grille d'aération avec moustiquaire diam.100	
213	LM19911001	Grille d'aération sans moustiquaire diam. 80	
214	LM22511023	Siphon PVC tube diamètre 40 longueur 95	
215	LM19220010	Trousse à pharmacie 8 personnes	
216	100416910	Extincteur 2kg poudre	
217	100416930	Extincteur 9kg poudre	
218	LM14599116	Crampon acier noir laqué	

N° de repère	Codification	Désignation	Représentation
219	LM11799043	Crochet sangle inox	
220	LM19320104	Pied de table chromé diamètre 60 Ht710	
221	LM19920238	Support sac poubelle JAUNE	
222	LM19920237	support sac poubelle VERT	
223	LM22120084	Support bouteille oxygène / acétylène	
224	LM19920087	Crochet porte outils	
225	LM14318006	Rail d'arrimage zingué (en longueur de 3m)	
226	LM19920215	Aérateur permanent blanc diamètre 110	
227	LM15220083	Aérateur solaire extracteur	

CATALOGUE PR / EQUIPEMENT GNR



ÉQUIPEMENT GNR


N° de repère	Codification	Désignation	Représentation
228	LM15920096	Chauffage type WEBASTO 2000W 12V GO	
229	LM15920089	Chauffage type WEBASTO 2000W 24V GO	
230	LM15299704	Chauffage type WEBASTO 4000W 12V GO	
231	LM15920190	Chauffage type WEBASTO 4000W 24V GO	
232	LM15920100	Enrouleur gasoil 8m	
233	LM19920055	Volucompteur mécanique	
234	LM15923154	Volucompteur électronique	
235	LM15720044	Pipe de remplissage GNR Diamètre 50	
236	LM19220054	Bouchon pour coupelle de remplissage D50 avec clé + barillet	
237	LM29220013	Coupelle de remplissage noire D50	
238	sur demande	Cuve pour GNR (Taille selon véhicule transformé)	 



ADBLUE



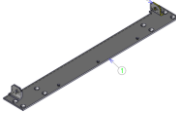

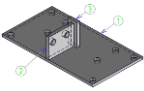









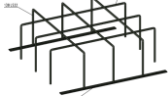


N° de repère	Codification	Désignation	Représentation
239	LM25720013	Réservoir & support ADBLUE Enrobé VI 80 litres	
240	LM14523306	Support coupelle de remplissage en tôle inox	
241	LM19220123	coupelle courte sans bouchon	
242	LM19220124	bouchon blanc + clé	
243	LM15720023	Pompe alimentation électrique 24v pour Adblue	
244	LM15720016	Enrouleur automatique Adblue 8m	
245	LM15720018	Flexible d'aspiration Adblue diamètre 19 (au mètre)	
246	LM15720025	Pistolet manuel	
247	LM15299769	Coupe batterie manuel 275A	


CATALOGUE PR / OUVRANTS



OUVRANTS

N° de repère	Codification	Désignation	Représentation
248	100412010	Porte remorque BLANC RAL 9016	
249	100412012	Porte remorque GRIS RAL 9006	
250	100412014	Porte remorque ORANGE RAL2004	
251	100412016	Porte remorque GRIS RAL 7038	
252	100412011	Porte berce BLANC RAL 9016	
253	100412013	Porte berce GRIS RAL 9006	
254	100412015	Porte berce ORANGE RAL 2004	
255	100412017	Porte berce GRIS RAL 7038	
256	LM11620017	1- Guide de tringle	
257	LM21620001	2- Tringle à souder	
258	LM22520010	3- Support guide de tringle	
259	LM14120015	4- Platine crémone	
260	LM11620015	5- Crémone droite	
261	LM11620013	6- Cylindre de porte	
262	LM11620019	7- Tringle à extrémité coude	
263	LM11620017	8- Guide de tringle	
264	LM15920117	9- Grille aération avec moustiquaire (1 exter + 1 côté intérieur)	
265	LM11620014	10- Ensemble de poignée	
266	100530540	11- Cuvette droite Alu	
267	LM19120017	12- Joint bi-dureté (vendu au mètre)	
268	LM11699007	Charnière inox polie 3 nœuds peinture	

N° de repère	Codification	Désignation	Représentation
269	LM14520116	Marchepied 2 marches sans pied de soutien	
270	LM14520115	Butée marchepied droit	
271	LM14520114	Butée marchepied gauche	
272	LM14520112	Seuil de porte avec marchepied sans pied de soutien	
273	LM24120030	Patte de maintien marchepied	
274	LM14520113	Semelle de fixation butée marchepied sans pied	
275	LM15920005	Portillon pour coffre bouteille gaz (charnière à gauche)	
276	LM15920009	Portillon pour coffre bouteille gaz (charnière à droite)	
277	LM15499107	Adhésif trappe gaz couleur gris RAL 9006	
278	LM15920129	Lanterneau 400x400 translucide	
279	LM11699075	Poignée fil chromée 85	
280	LM17920005	Baie fixe HS trapézoïdale avec contre cadre	
281	LM15920132	Poignée articulée blanche (2 positions sur 3)	
282	LM24120215	Support poignée articulée	
283	LM11799186	Butée de porte male C/C	
284	LM11799032	Butée de porte femelle C/C	
285	LM19920240	Grille anti intrusion pour baie coulissante 1200x500	
286	LM15920170	Grille anti intrusion pour lanterneau 400x400	
287	U00738990	Poignée pour baie vitrée coulissante	
288	LM19920213	Bouton pour baie vitrée coulissante	

N° de repère	Codification	Désignation	Représentation
289	LM17920004	Baie coulissante 750x475	
290	LM17920006	Baie coulissante 800x400	
291	LM17199023	Baie coulissante 900x500	
292	LM17220001	Baie coulissante 1200x500	



REMORQUES

N° de repère	Codification	Désignation	Représentation
293	LM19720008	Commande de frein + attache remorque ECIM 2T5 (sans anneau d'attelage)	
294	LM19720010	Commande de frein + attache remorque ECIM 3T (sans anneau d'attelage)	
295	LM19720009	TIMON complet remorque ECIM 2T5	
296	LM19720011	TIMON complet remorque ECIM 3T	
297	LM19720014	Roue jockey en métal ECIM avec corps 70x70 et roue 250x100	
298	LM19720020	Roue rouge métal pour roue jockey de remorque ECIM Liberty	
299	LM19720015	Roue complète 185r14 pour remorque ECIM	
300	LM19720013	Béquille de stabilisation pour remorque ECIM Liberty	

CATALOGUE PR



UTILY-TERRE
PAR NATURE®



VOS CONTACTS

02.43.41.54.30 - prglm@gruau.com

Nos bureaux sont ouverts du lundi au vendredi de 8h à 12h30 puis de 13h30 à 16h30



Simon LEBRETON

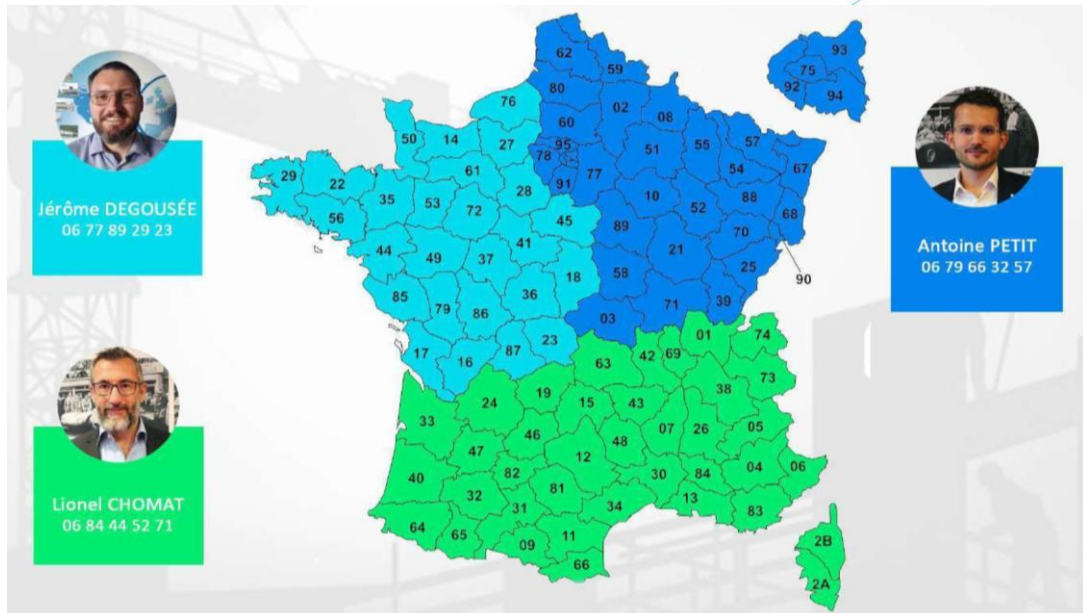
Gestionnaire de Pièces de Rechange
Commerce Réparation / Rénovation
02 43 41 54 30
simon.lebreton@gruau.com



Nicolas GOURCI
Réfèrent PR

02 43 41 10 04
nicolas.gourci@gruau.com

Si vous avez besoin d'une transformation neuve....



Gruau Le Mans

52 Bd Pierre Lefauchoux
72027 Le Mans - FRANCE
Tel. +33 2 43 41 54 32

www.gruau.com

SAS au capital de 244 100 €
RCS Le Mans 576 450 431